

**ФЕДЕРАЛЬНАЯ СЛУЖБА  
ГОСУДАРСТВЕННОЙ СТАТИСТИКИ  
ТЕРРИТОРИАЛЬНЫЙ ОРГАН ФЕДЕРАЛЬНОЙ СЛУЖБЫ  
ГОСУДАРСТВЕННОЙ СТАТИСТИКИ  
ПО НОВГОРОДСКОЙ ОБЛАСТИ  
(НОВГОРОДСТАТ)**

**Основные показатели  
для оценки эффективности  
деятельности органов  
местного самоуправления  
муниципальных  
образований  
Новгородской области  
в 2021 году**

## ПРЕДИСЛОВИЕ

Настоящий бюллетень содержит показатели для оценки эффективности деятельности органов местного самоуправления муниципальных образований в соответствии с постановлением Правительства РФ от 17 декабря 2012 г. №1317 «О мерах по реализации Указа Президента Российской Федерации от 28 апреля 2008 г. №607 «Об оценке эффективности деятельности органов местного самоуправления муниципальных, городских округов и муниципальных районов» и подпункта «и» пункта 2 Указа Президента Российской Федерации от 7 мая 2012 г. №601 «Об основных направлениях совершенствования системы государственного управления», по показателям, отнесенным Разделом 2.2. Федерального плана статистических работ к компетенции органов Росстата.

Статистические данные приведены в разрезе муниципальных, городских округов и муниципальных районов Новгородской области.

Данные за 2021 год в ряде случаев являются предварительными.

При использовании материалов Новгородстата в различных публикациях ссылка на источник обязательна.

© Новгородстат, 2022  
E-mail: P53\_mail@gks.ru  
<https://novgorodstat.gks.ru>

## СОДЕРЖАНИЕ

|   |    |
|---|----|
| 1. Число субъектов малого и среднего предпринимательства в расчете на 10000 человек населения.....  | 5  |
| 2. Доля среднесписочной численности работников (без внешних совместителей) малых и средних предприятий в среднесписочной численности работников (без внешних совместителей) всех предприятий и организаций.....                                 | 6  |
| 3. Объем инвестиций в основной капитал (за исключением бюджетных средств) в расчете на 1 человека .....   | 7  |
| 3.1 Объем инвестиций в основной капитал (за исключением бюджетных средств) в расчете на 1 человека (диаграмма).....   | 8  |
| 5. Доля прибыльных сельскохозяйственных организаций в общем их числе.....   | 9  |
| 8. Среднемесячная номинальная начисленная заработная плата работников.....  | 10 |
| 8.1 Среднемесячная номинальная начисленная заработная плата работников крупных и средних предприятий и некоммерческих организаций в 2021 году (диаграмма) .....   | 13 |
| 9. Доля детей в возрасте 1-6 лет, получающих дошкольную образовательную услугу и (или) услугу по их содержанию в муниципальных образовательных организациях, в общей численности детей в возрасте 1-6 лет .....                                 | 14 |
| 9.1 Доля детей в возрасте 1-6 лет, получающих дошкольную образовательную услугу и (или) услугу по их содержанию в муниципальных образовательных организациях, в общей численности детей в возрасте 1-6 лет на конец 2021 года (диаграмма) ..... | 15 |
| 11. Доля муниципальных дошкольных образовательных организаций, здания которых находятся в аварийном состоянии или требуют капитального ремонта, в общем числе муниципальных дошкольных образовательных организаций.....                         | 16 |
| 24. Общая площадь жилых помещений, приходящаяся в среднем на одного жителя .....  | 17 |
| 24.1 Общая площадь жилых помещений в 2021 году, приходящаяся в среднем на одного жителя (диаграмму).....  | 18 |
| 38. Среднегодовая численность постоянного населения .....   | 19 |
| 38.1 Среднегодовая численность постоянного населения в 2021 году (диаграмма).....   | 20 |
| Данные для проведения расчетов по отдельным показателям.....  | 21 |
| 10. Численность детей в возрасте 1-6 лет .....  | 21 |
| 19. Численность детей в возрасте 5-18 лет .....   | 22 |
| 23. Численность населения в возрасте 3-79 лет .....   | 23 |
| 23 (1). Численность населения в возрасте 3-18 лет.....  | 24 |
| 32. Полная учетная стоимость основных фондов всех организаций муниципальной формы собственности .....   | 25 |
| Краткие методологические пояснения к показателям для оценки эффективности деятельности органов местного самоуправления городских округов и муниципальных районов, находящимся в компетенции Росстата.....                                       | 26 |



**Число субъектов малого и среднего предпринимательства  
в расчете на 10000 человек населения <sup>1)</sup>**

(единиц)

|                  | 2015 |
|------------------|------|
| Великий Новгород | 420  |
| районы           |      |
| Батецкий         | 299  |
| Боровичский      | 343  |
| Валдайский       | 300  |
| Волотовский      | 134  |
| Демянский        | 244  |
| Крестецкий       | 290  |
| Любытинский      | 264  |
| Маловишерский    | 309  |
| Маревский        | 269  |
| Мошенской        | 176  |
| Новгородский     | 271  |
| Окуловский       | 327  |
| Парфинский       | 210  |
| Пестовский       | 455  |
| Поддорский       | 146  |
| Солецкий         | 204  |
| Старорусский     | 265  |
| Хвойнинский      | 199  |
| Холмский         | 277  |
| Чудовский        | 297  |
| Шимский          | 245  |

<sup>1)</sup> По итогам сплошного наблюдения за деятельностью субъектов малого и среднего предпринимательства за 2015 год, итоги сплошного статистического наблюдения малого и среднего бизнеса за 2020 год по муниципальным образованиям будут публиковаться не ранее июля 2022 года.

**2. Доля среднесписочной численности работников  
(без внешних совместителей) малых и средних предприятий  
в среднесписочной численности работников  
(без внешних совместителей) всех предприятий и организаций <sup>1)</sup>**

(процентов)

|                  | 2015 |
|------------------|------|
| Великий Новгород | 29.4 |
| районы:          |      |
| Батецкий         | 50.7 |
| Боровичский      | 27.0 |
| Валдайский       | 23.6 |
| Волотовский      | 20.6 |
| Демянский        | 33.2 |
| Крестецкий       | 23.0 |
| Любытинский      | 25.0 |
| Маловишерский    | 22.4 |
| Маревский        | 28.0 |
| Мошенской        | 28.7 |
| Новгородский     | 27.2 |
| Окуловский       | 21.9 |
| Парфинский       | 10.9 |
| Пестовский       | 33.3 |
| Поддорский       | 15.8 |
| Солецкий         | 29.0 |
| Старорусский     | 15.6 |
| Хвойнинский      | 17.4 |
| Холмский         | 19.2 |
| Чудовский        | 22.1 |
| Шимский          | 19.2 |

<sup>1)</sup> По итогам сплошного наблюдения за деятельностью субъектов малого и среднего предпринимательства за 2015 год, итоги сплошного статистического наблюдения малого и среднего бизнеса за 2020 год по муниципальным образованиям будут публиковаться не ранее июля 2022 года.

**3. Объем инвестиций в основной капитал <sup>1)</sup>  
(за исключением бюджетных средств) в расчете на 1 человека**

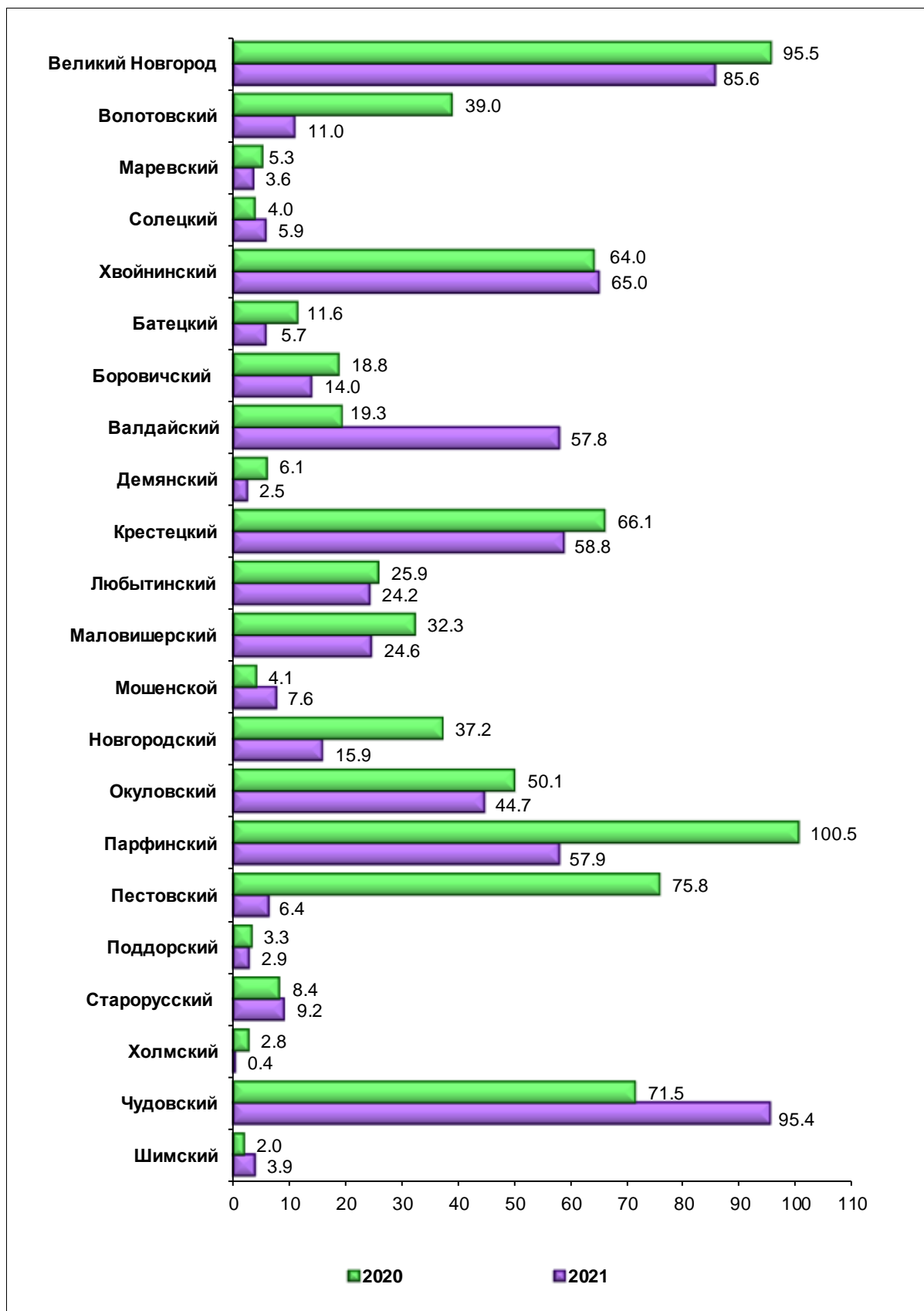
(рублей)

|                       | 2020     | 2021    |
|-----------------------|----------|---------|
| Великий Новгород      | 95475.6  | 85571.5 |
| муниципальные округа: |          |         |
| Волотовский           | 39014.1  | 10984.0 |
| Маревский             | 5295.7   | 3638.4  |
| Солецкий              | 4026.0   | 5913.4  |
| Хвойнинский           | 63985.0  | 65040.5 |
| муниципальные районы: |          |         |
| Батецкий              | 11569.6  | 5653.1  |
| Боровичский           | 18839.3  | 14021.7 |
| Валдайский            | 19296.9  | 57821.5 |
| Демянский             | 6139.3   | 2522.7  |
| Крестецкий            | 66073.5  | 58847.2 |
| Любытинский           | 25917.9  | 24170.0 |
| Маловишерский         | 32270.9  | 24590.1 |
| Мошенской             | 4082.6   | 7641.9  |
| Новгородский          | 37213.5  | 15935.0 |
| Окуловский            | 50052.0  | 44721.2 |
| Парфинский            | 100455.1 | 57925.1 |
| Пестовский            | 75778.5  | 6396.0  |
| Поддорский            | 3257.7   | 2886.8  |
| Старорусский          | 8360.0   | 9204.5  |
| Холмский              | 2800.5   | 438.1   |
| Чудовский             | 71484.9  | 95361.2 |
| Шимский               | 1981.3   | 3854.6  |

<sup>1)</sup> Без субъектов малого предпринимательства и объема инвестиций, не наблюдаемых прямыми статистическими методами

### 3.1 Объем инвестиций в основной капитал (за исключением бюджетных средств) в расчете на 1 человека

(тысяч рублей)





**5. Доля прибыльных сельскохозяйственных организаций  
в общем их числе <sup>1)</sup>**

(процентов)

|                       | 2020 | 2021 |
|-----------------------|------|------|
| Великий Новгород      | -    | -    |
| муниципальные округа: |      |      |
| Волотовский           | -    | -    |
| Маревский             | -    | -    |
| Солецкий              | 100  | 100  |
| Хвойнинский           | 100  | 100  |
| муниципальные районы: |      |      |
| Батецкий              | -    | -    |
| Боровичский           | -    | -    |
| Валдайский            | -    | -    |
| Демянский             | -    | -    |
| Крестецкий            | 50.0 | 50.0 |
| Любытинский           | -    | -    |
| Маловишерский         | -    | -    |
| Мошенской             | -    | -    |
| Новгородский          | 100  | 50.0 |
| Окуловский            | -    | -    |
| Парфинский            | -    | -    |
| Пестовский            | -    | -    |
| Поддорский            | -    | -    |
| Старорусский          | 100  | -    |
| Холмский              | -    | -    |
| Чудовский             | 100  | 100  |
| Шимский               | -    | -    |

<sup>1)</sup> Без субъектов малого предпринимательства.

## 8. Среднемесячная номинальная начисленная заработная плата работников

(рублей)

|                       | Крупных и средних предприятий<br>и некоммерческих организаций |         |
|-----------------------|---|---------|
|                       | 2020  | 2021    |
| Великий Новгород      | 44462.5   | 47789.9 |
| муниципальные округа: |   |         |
| Волотовский           | 31379.0   | 32581.5 |
| Маревский             | 29093.9   | 31023.1 |
| Солецкий              | 29211.0   | 31535.3 |
| Хвойнинский           | 35621.7   | 37517.8 |
| муниципальные районы: |   |         |
| Батецкий              | 31474.0   | 33714.0 |
| Боровичский           | 34825.9   | 36865.2 |
| Валдайский            | 34465.7   | 37078.9 |
| Демянский             | 28355.8   | 30693.7 |
| Крестецкий            | 42322.2   | 45938.5 |
| Любытинский           | 36126.2   | 39562.7 |
| Маловишерский         | 40145.2   | 44864.7 |
| Мошенской             | 28186.7   | 30570.8 |
| Новгородский          | 36502.6   | 40485.4 |
| Окуловский            | 37057.7   | 41178.1 |
| Парфинский            | 30050.6   | 30796.9 |
| Пестовский            | 35134.4   | 37149.9 |
| Поддорский            | 28001.5   | 30375.4 |
| Старорусский          | 35755.1   | 40291.9 |
| Холмский              | 28911.3   | 32115.1 |
| Чудовский             | 40013.5   | 43270.6 |
| Шимский               | 37312.5   | 38029.4 |

Продолжение

|                       | Муниципальных дошкольных образовательных организаций |         | Муниципальных общеобразовательных организаций |         |
|-----------------------|--|---------|---|---------|
|                       | 2020   | 2021    | 2020  | 2021    |
| Великий Новгород      | 22603.2  | 24195.1 | 28980.5                                       | 34217.2 |
| муниципальные округа: |  |         |   |         |
| Волотовский           | 28979.0  | 30702.4 | 26866.3                                       | 32620.2 |
| Маревский             | 24137.1  | 28226.8 | 31748.7                                       | 35803.2 |
| Солецкий              | 23947.9  | 25465.6 | 29908.1                                       | 34889.3 |
| Хвойнинский           | 23948.9  | 23039.8 | 27075.7                                       | 30563.1 |
| муниципальные районы: |  |         |   |         |
| Батецкий              | 22265.0  | 24107.1 | 30530.1                                       | 35723.9 |
| Боровичский           | 23251.2  | 25228.6 | 30531.8                                       | 35644.3 |
| Валдайский            | 22854.0  | 24179.8 | 29452.9                                       | 34166.6 |
| Демянский             | 21745.5  | 24091.0 | 27059.8                                       | 30523.1 |
| Крестецкий            | 23035.1  | 24234.3 | 27099.8                                       | 31347.8 |
| Любытинский           | 26407.3  | 27513.5 | 30499.7                                       | 29522.4 |
| Маловишерский         | 23774.3  | 26108.5 | 30887.2                                       | 37368.9 |
| Мошенской             | 23162.4  | 24406.5 | 23974.0                                       | 26236.3 |
| Новгородский          | 24969.7  | 27235.1 | 31471.4                                       | 35893.5 |
| Окуловский            | 23658.3  | 24669.4 | 27277.9                                       | 31986.4 |
| Парфинский            | 23300.9  | 25729.4 | 28319.6                                       | 32919.7 |
| Пестовский            | 22468.8  | 25049.8 | 27578.4                                       | 32499.7 |
| Поддорский            | 26198.3  | 28953.9 | 26793.2                                       | 33609.0 |
| Старорусский          | 23859.8  | 26024.8 | 28704.7                                       | 32744.3 |
| Холмский              | 22937.7  | 25087.6 | 27251.8                                       | 32814.1 |
| Чудовский             | 21865.2  | 24560.9 | 30588.7                                       | 35507.8 |
| Шимский               | 25609.4  | 26787.1 | 34923.1                                       | 36930.9 |

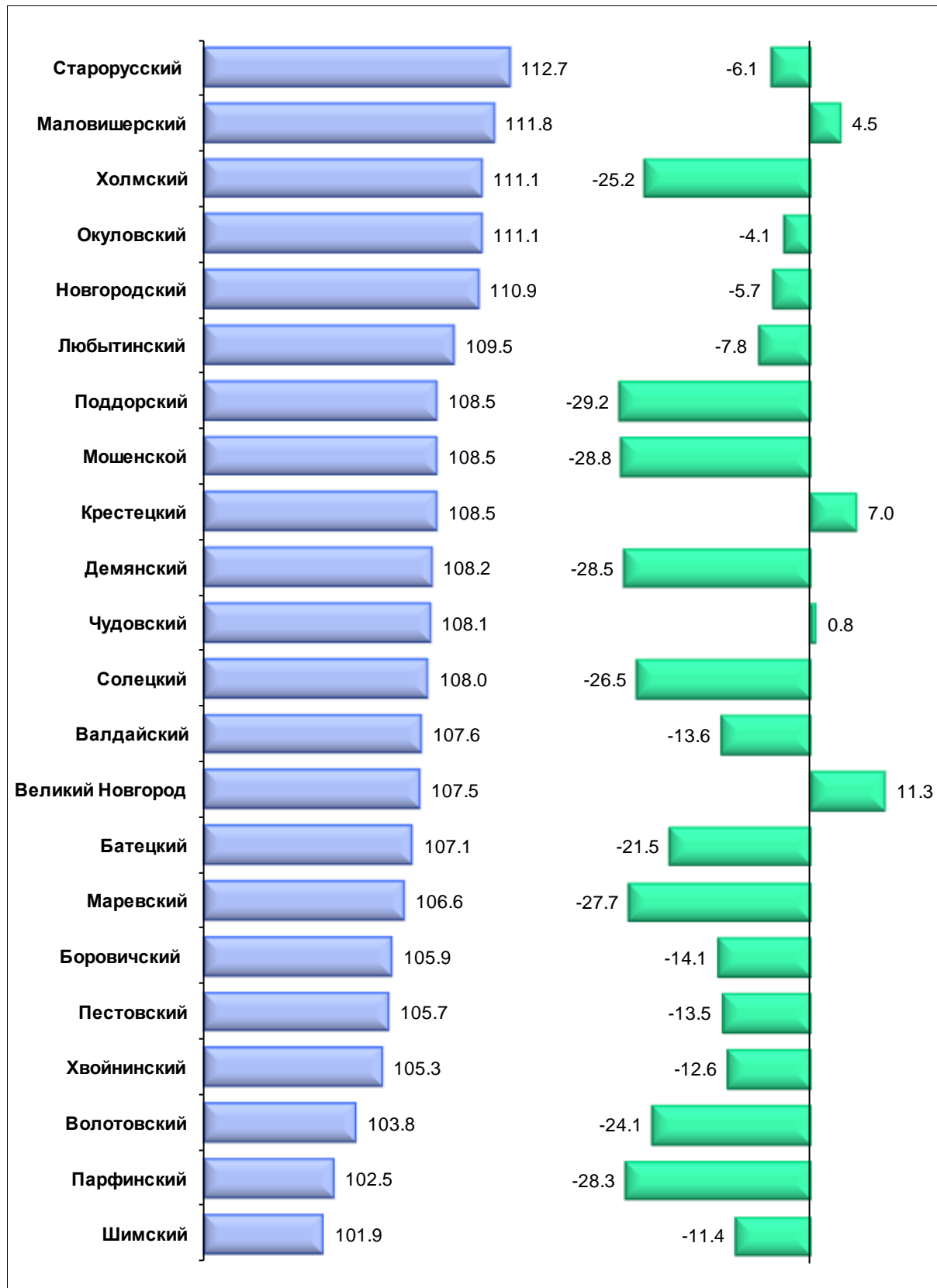
Продолжение

|                       | Муниципальных учреждений культуры и искусства |         | Муниципальных учреждений физической культуры и спорта |         |
|-----------------------|---|---------|---|---------|
|                       | 2020  | 2021    | 2020  | 2021    |
| Великий Новгород      | 29867.6                                       | 33954.6 | 23211.0   | 25033.3 |
| муниципальные округа: |   |         |   |         |
| Волотовский           | 33972.7                                       | 39682.7 | 23341.7   | 24050.4 |
| Маревский             | 36493.0                                       | 41881.0 | 22210.5   | 22918.1 |
| Солецкий              | 34396.9                                       | 39445.7 | 13183.9   | 16175.5 |
| Хвойнинский           | 31562.2                                       | 35650.7 | 31289.7   | 31473.6 |
| муниципальные районы: |   |         |   |         |
| Батецкий              | 33167.2                                       | 38462.5 | 24745.4   | 29712.8 |
| Боровичский           | 30970.9                                       | 35512.1 | 20774.5   | 22004.2 |
| Валдайский            | 32215.8                                       | 37600.2 | 24201.3   | 26596.1 |
| Демянский             | 28658.7                                       | 33473.3 | 28273.1   | 31778.2 |
| Крестецкий            | 32525.3                                       | 36733.3 | 24094.0   | 23467.8 |
| Любытинский           | 32672.3                                       | 37789.5 | 23381.5   | 23441.8 |
| Маловишерский         | 29330.2                                       | 33451.8 | 33126.4   | 32576.9 |
| Мошенской             | 31226.1                                       | 38964.0 | 17769.4   | 18878.7 |
| Новгородский          | 26886.8                                       | 29749.9 | 28803.9   | 32089.9 |
| Окуловский            | 31280.1                                       | 36702.4 | 29694.4   | 33571.6 |
| Парфинский            | 30563.3                                       | 34873.7 | 23446.4   | 25587.9 |
| Пестовский            | 23396.9                                       | 27042.3 | 20592.9   | 19692.4 |
| Поддорский            | 25937.5                                       | 28719.9 | 30381.7   | 33177.8 |
| Старорусский          | 23111.6                                       | 26399.2 | 21118.0   | 23836.2 |
| Холмский              | 29100.2                                       | 31991.2 | 20943.3   | 25281.0 |
| Чудовский             | 33153.6                                       | 37786.0 | 23141.1   | 26014.3 |
| Шимский               | 26393.7                                       | 29390.6 | -   | -       |

### 8.1 Среднемесячная номинальная начисленная заработная плата работников крупных и средних предприятий и некоммерческих организаций в 2021 году

(2021 в % к 2020)

(отклонение от средней по области, %)



**9. Доля детей в возрасте 1-6 лет, получающих дошкольную образовательную услугу и (или) услугу по их содержанию в муниципальных образовательных организациях, в общей численности детей в возрасте 1-6 лет**

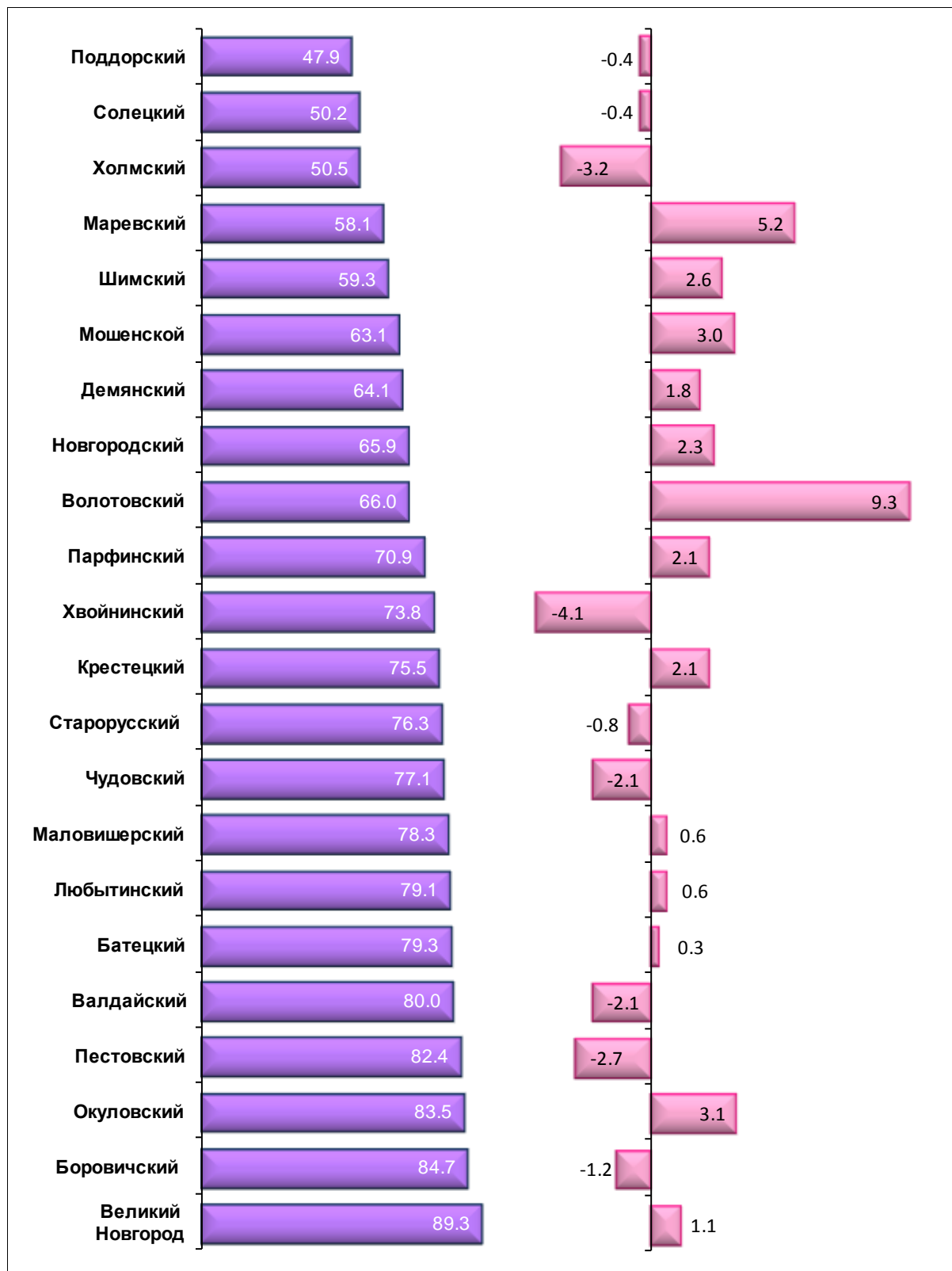
(процентов)

|                       | 2020 | 2021 |
|-----------------------|------|------|
| Великий Новгород      | 88.2 | 89.3 |
| муниципальные округа: |      |      |
| Волотовский           | 56.7 | 66.0 |
| Маревский             | 52.9 | 58.1 |
| Солецкий              | 50.6 | 50.2 |
| Хвойнинский           | 77.9 | 73.8 |
| муниципальные районы: |      |      |
| Батецкий              | 79.0 | 79.3 |
| Боровичский           | 85.9 | 84.7 |
| Валдайский            | 82.1 | 80.0 |
| Демянский             | 62.3 | 64.1 |
| Крестецкий            | 73.4 | 75.5 |
| Любытинский           | 78.5 | 79.1 |
| Маловишерский         | 77.7 | 78.3 |
| Мошенской             | 60.1 | 63.1 |
| Новгородский          | 63.6 | 65.9 |
| Окуловский            | 80.4 | 83.5 |
| Парфинский            | 68.8 | 70.9 |
| Пестовский            | 85.1 | 82.4 |
| Поддорский            | 48.3 | 47.9 |
| Старорусский          | 77.1 | 76.3 |
| Холмский              | 53.7 | 50.5 |
| Чудовский             | 79.2 | 77.1 |
| Шимский               | 56.7 | 59.3 |

**9.1 Доля детей в возрасте 1-6 лет, получающих дошкольную образовательную услугу и (или) услугу по их содержанию в муниципальных образовательных организациях, в общей численности детей в возрасте 1-6 лет на конец 2021 года**

(в процентах)

(прирост; снижение (-))



**11. Доля муниципальных дошкольных образовательных организаций, здания которых находятся в аварийном состоянии или требуют капитального ремонта, в общем числе муниципальных дошкольных образовательных организаций**

(процентов)

|                       | 2020 | 2021 |
|-----------------------|------|------|
| Великий Новгород      | 14.3 | 14.6 |
| муниципальные округа: |      |      |
| Волотовский           | -    | -    |
| Маревский             | -    | -    |
| Солецкий              | -    | -    |
| Хвойнинский           | -    | -    |
| муниципальные районы: |      |      |
| Батецкий              | -    | -    |
| Боровичский           | -    | -    |
| Валдайский            | -    | -    |
| Демянский             | -    | -    |
| Крестецкий            | -    | -    |
| Любытинский           | -    | 33.3 |
| Маловишерский         | 16.7 | 20.0 |
| Мошенской             | -    | -    |
| Новгородский          | 33.3 | -    |
| Окуловский            | -    | -    |
| Парфинский            | -    | -    |
| Пестовский            | -    | -    |
| Поддорский            | -    | -    |
| Старорусский          | -    | -    |
| Холмский              | -    | -    |
| Чудовский             | -    | -    |
| Шимский               | 33.3 | -    |



**24. Общая площадь жилых помещений,  
приходящаяся в среднем на одного жителя**

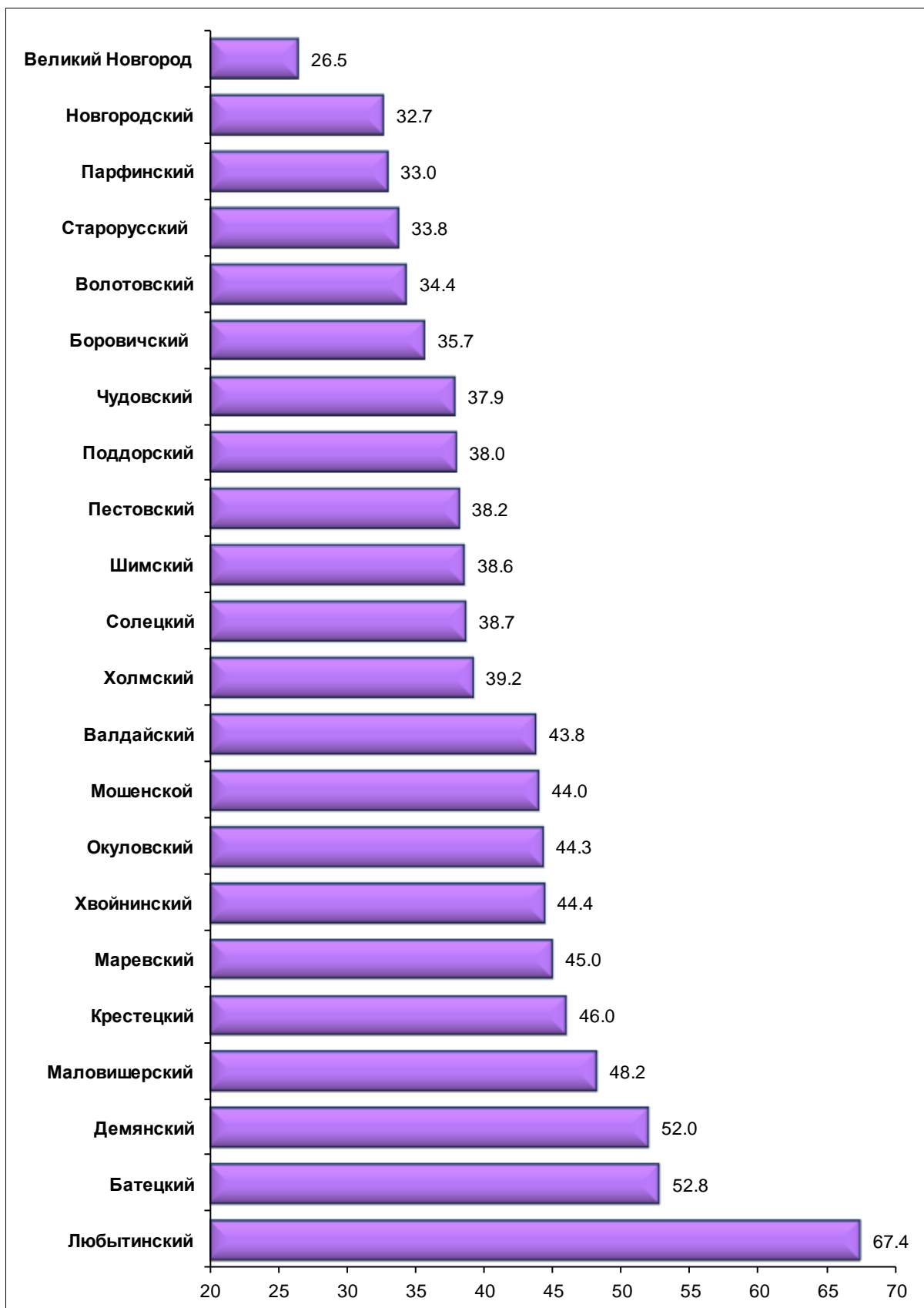
(квадратных метров)

|                       | Всего |                    | в том числе введенная<br>в действие за год |      |
|-----------------------|-------|--------------------|--|------|
|                       | 2020  | 2021 <sup>1)</sup> | 2020                                       | 2021 |
| Великий Новгород      | 26.1  | 26.5               | 0.43                                       | 0.39 |
| муниципальные округа: |       |                    |  |      |
| Волотовский           | 33.5  | 34.4               | 0.07                                       | 0.12 |
| Маревский             | 43.4  | 45.0               | 0.04                                       | 0.11 |
| Солецкий              | 37.4  | 38.7               | 0.18                                       | 0.27 |
| Хвойнинский           | 42.6  | 44.4               | 0.31                                       | 0.20 |
| муниципальные районы: |       |                    |  |      |
| Батецкий              | 50.6  | 52.8               | 1.00                                       | 0.69 |
| Боровичский           | 35.2  | 35.7               | 0.22                                       | 0.23 |
| Валдайский            | 43.5  | 43.8               | 0.55                                       | 0.44 |
| Демянский             | 49.9  | 52.0               | 0.47                                       | 0.61 |
| Крестецкий            | 43.9  | 46.0               | 0.38                                       | 0.43 |
| Любытинский           | 61.7  | 67.4               | 0.39                                       | 0.73 |
| Маловишерский         | 47.0  | 48.2               | 0.47                                       | 0.43 |
| Мошенской             | 42.5  | 44.0               | 0.28                                       | 0.24 |
| Новгородский          | 30.9  | 32.7               | 1.28                                       | 1.87 |
| Окуловский            | 42.7  | 44.3               | 0.65                                       | 0.73 |
| Парфинский            | 31.8  | 33.0               | 0.20                                       | 0.23 |
| Пестовский            | 37.3  | 38.2               | 0.26                                       | 0.19 |
| Поддорский            | 37.1  | 38.0               | 0.07                                       | 0.09 |
| Старорусский          | 33.1  | 33.8               | 0.27                                       | 0.21 |
| Холмский              | 38.1  | 39.2               | 0.08                                       | 0.09 |
| Чудовский             | 36.9  | 37.9               | 0.42                                       | 0.41 |
| Шимский               | 37.8  | 38.6               | 0.40                                       | 0.48 |

<sup>1)</sup> Предварительны данные.

**24.1 Общая площадь жилых помещений в 2021 году,  
приходящаяся в среднем на одного жителя**

(квadratных метров)



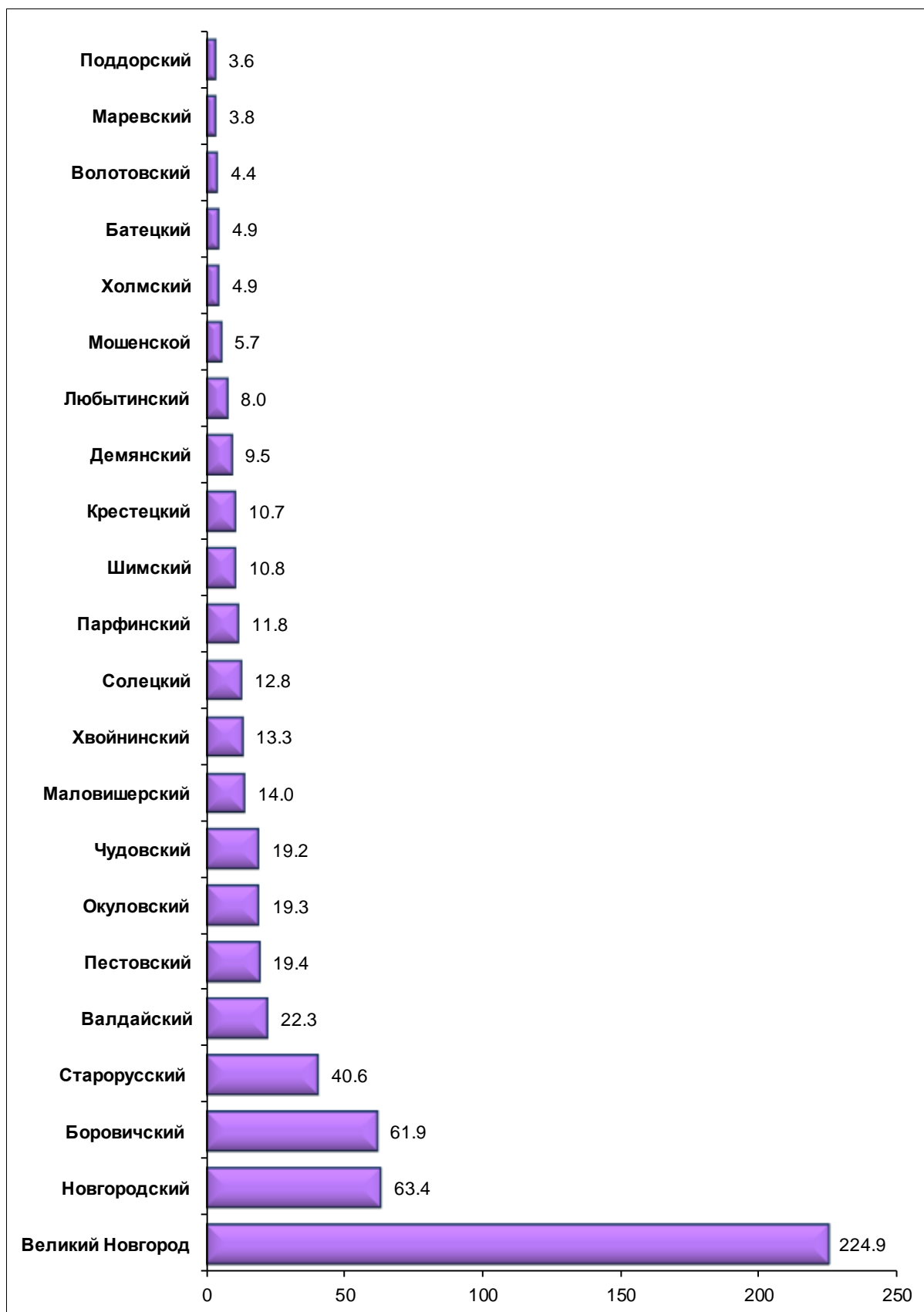
**38. Среднегодовая численность постоянного населения**

(человек)

|                       | 2020   | 2021   |
|-----------------------|--------|--------|
| Великий Новгород      | 224978 | 224940 |
| муниципальные округа: |        |        |
| Волотовский           | 4473   | 4376   |
| Маревский             | 3859   | 3753   |
| Солецкий              | 13055  | 12752  |
| Хвойнинский           | 13594  | 13318  |
| муниципальные районы: |        |        |
| Батецкий              | 5005   | 4927   |
| Боровичский           | 62362  | 61925  |
| Валдайский            | 22680  | 22348  |
| Демянский             | 9824   | 9534   |
| Крестецкий            | 11051  | 10732  |
| Любытинский           | 8184   | 7957   |
| Маловишерский         | 14145  | 13999  |
| Мошенской             | 5883   | 5705   |
| Новгородский          | 63297  | 63359  |
| Окуловский            | 19975  | 19320  |
| Парфинский            | 12109  | 11810  |
| Пестовский            | 19722  | 19388  |
| Поддорский            | 3659   | 3587   |
| Старорусский          | 41217  | 40620  |
| Холмский              | 5008   | 4910   |
| Чудовский             | 19462  | 19198  |
| Шимский               | 10919  | 10814  |

**38.1 Среднегодовая численность постоянного населения в 2021 году**

(тысяч человек)



## Данные для проведения расчетов по отдельным показателям

### 10. Численность детей в возрасте 1-6 лет

(на 1 января; человек)

|                       | 2020  | 2021  |
|-----------------------|-------|-------|
| Великий Новгород      | 16908 | 16341 |
| муниципальные округа: |       |       |
| Волотовский           | 289   | 253   |
| Маревский             | 272   | 234   |
| Солецкий              | 868   | 803   |
| Хвойнинский           | 833   | 780   |
| муниципальные районы: |       |       |
| Батецкий              | 315   | 295   |
| Боровичский           | 4148  | 3982  |
| Валдайский            | 1544  | 1478  |
| Демянский             | 690   | 637   |
| Крестецкий            | 802   | 743   |
| Любытинский           | 465   | 412   |
| Маловишерский         | 919   | 877   |
| Мошенской             | 323   | 271   |
| Новгородский          | 3865  | 3614  |
| Окуловский            | 1471  | 1373  |
| Парфинский            | 718   | 664   |
| Пестовский            | 1398  | 1326  |
| Поддорский            | 209   | 188   |
| Старорусский          | 2563  | 2392  |
| Холмский              | 363   | 333   |
| Чудовский             | 1392  | 1281  |
| Шимский               | 658   | 637   |

**19. Численность детей в возрасте 5-18 лет**

(на 1 января; человек)

|                       | 2020  | 2021  |
|-----------------------|-------|-------|
| Великий Новгород      | 34671 | 36026 |
| муниципальные округа: |       |       |
| Волотовский           | 576   | 597   |
| Маревский             | 545   | 554   |
| Солецкий              | 1828  | 1828  |
| Хвойнинский           | 2042  | 2014  |
| муниципальные районы: |       |       |
| Батецкий              | 659   | 670   |
| Боровичский           | 9942  | 10209 |
| Валдайский            | 3443  | 3478  |
| Демянский             | 1525  | 1515  |
| Крестецкий            | 1809  | 1821  |
| Любытинский           | 1174  | 1120  |
| Маловишерский         | 2250  | 2296  |
| Мошенской             | 828   | 794   |
| Новгородский          | 9312  | 9470  |
| Окуловский            | 3359  | 3322  |
| Парфинский            | 1667  | 1656  |
| Пестовский            | 3327  | 3342  |
| Поддорский            | 488   | 477   |
| Старорусский          | 6200  | 6335  |
| Холмский              | 798   | 801   |
| Чудовский             | 3301  | 3358  |
| Шимский               | 1537  | 1562  |

**23. Численность населения в возрасте 3-79 лет**

(на 1 января; человек)

|                       | 2020   | 2021   |
|-----------------------|--------|--------|
| Великий Новгород      | 209783 | 210475 |
| муниципальные округа: |        |        |
| Волотовский           | 4030   | 3928   |
| Маревский             | 3534   | 3482   |
| Солецкий              | 11854  | 11602  |
| Хвойнинский           | 12300  | 12079  |
| муниципальные районы: |        |        |
| Батецкий              | 4311   | 4295   |
| Боровичский           | 58386  | 58311  |
| Валдайский            | 21142  | 20835  |
| Демянский             | 9254   | 9014   |
| Крестецкий            | 10100  | 9872   |
| Любытинский           | 7420   | 7248   |
| Маловишерский         | 12793  | 12808  |
| Мошенской             | 5434   | 5276   |
| Новгородский          | 58884  | 59118  |
| Окуловский            | 18054  | 17675  |
| Парфинский            | 11263  | 11028  |
| Пестовский            | 18159  | 17978  |
| Поддорский            | 3317   | 3268   |
| Старорусский          | 38599  | 38094  |
| Холмский              | 4587   | 4567   |
| Чудовский             | 18140  | 17966  |
| Шимский               | 9737   | 9628   |

**23 (1). Численность населения в возрасте 3-18 лет**

(на 1 января; человек)

|                       | 2020  | 2021  |
|-----------------------|-------|-------|
| Великий Новгород      | 40904 | 41711 |
| муниципальные округа: |       |       |
| Волотовский           | 678   | 673   |
| Маревский             | 620   | 636   |
| Солецкий              | 2134  | 2090  |
| Хвойнинский           | 2321  | 2277  |
| муниципальные районы: |       |       |
| Батецкий              | 761   | 774   |
| Боровичский           | 11368 | 11639 |
| Валдайский            | 3969  | 3993  |
| Демянский             | 1732  | 1722  |
| Крестецкий            | 2093  | 2081  |
| Любытинский           | 1318  | 1248  |
| Маловишерский         | 2559  | 2590  |
| Мошенской             | 943   | 887   |
| Новгородский          | 10561 | 10639 |
| Окуловский            | 3837  | 3789  |
| Парфинский            | 1898  | 1878  |
| Пестовский            | 3811  | 3770  |
| Поддорский            | 542   | 527   |
| Старорусский          | 7108  | 7136  |
| Холмский              | 912   | 934   |
| Чудовский             | 3793  | 3809  |
| Шимский               | 1746  | 1784  |



### 32. Полная учетная стоимость основных фондов всех организаций муниципальной формы собственности <sup>1)</sup>

(на конец года; тысяч рублей)

|                       | 2019     | 2020     |
|-----------------------|----------|----------|
| Великий Новгород      | 12253164 | 12933448 |
| муниципальные округа: |          |          |
| Волотовский           | 298693   | 298276   |
| Маревский             | 219225   | 228527   |
| Солецкий              | 375390   | 380305   |
| Хвойнинский           | 548138   | 579038   |
| муниципальные районы: |          |          |
| Батецкий              | 219221   | 479359   |
| Боровичский           | 2748528  | 2927516  |
| Валдайский            | 1132267  | 1329428  |
| Демянский             | 297646   | 293907   |
| Крестецкий            | 719685   | 809463   |
| Любытинский           | 647232   | 668755   |
| Маловишерский         | 760432   | 857793   |
| Мошенской             | 969708   | 988571   |
| Новгородский          | 1099714  | 1211406  |
| Окуловский            | 1162139  | 1322568  |
| Парфинский            | 1028104  | 1007661  |
| Пестовский            | 937621   | 905282   |
| Поддорский            | 179438   | 183859   |
| Старорусский          | 2144518  | 2157336  |
| Холмский              | 300737   | 308282   |
| Чудовский             | 1058569  | 1029525  |
| Шимский               | 1349044  | 1232791  |

<sup>1)</sup> По коммерческим организациям (без субъектов малого предпринимательства) и некоммерческим организациям.

Временно исполняющий  
обязанности руководителя

Е.А. Попова

**Краткие методологические пояснения к показателям  
для оценки эффективности деятельности органов местного  
самоуправления городских округов и муниципальных районов,  
находящимся в компетенции Росстата**

**3. Объем инвестиций в основной капитал (за исключением бюджетных средств) в расчете на 1 человека.**

Единица измерения - рублей.

Источник информации: Росстат, формы федерального статистического наблюдения № П-2, № П-2 (инвест), данные о среднегодовой численности постоянного населения.

Разъяснения по показателю: данные за отчетный год формируются на основе показателей формы № П-2 по крупным и средним организациям. Информация за год, предшествующий отчетному, уточняется на основе годовых отчетов по форме № П-2 (инвест) по крупным и средним организациям и организациям с численностью работников до 15 человек, не являющимся субъектами малого предпринимательства.

Расчет показателя:

$$Ид = (Ио - ИБ) / Н$$

где:

*Ио* - объем инвестиций в основной капитал - всего;

*ИБ* - инвестиции в основной капитал за счет бюджетных средств;

*Н* - среднегодовая численность постоянного населения.

**8. Среднемесячная номинальная начисленная заработная плата работников:**

**крупных и средних предприятий и некоммерческих организаций городского округа (муниципального района);**

**муниципальных дошкольных образовательных учреждений;**

**муниципальных общеобразовательных учреждений;**

**муниципальных учреждений культуры и искусства;**

**муниципальных учреждений физической культуры и спорта.**

Единица измерения - рублей.

Источник информации: Росстат.

Разъяснения по показателю: рассчитывается делением фонда начисленной заработной платы всех работников крупных и средних предприятий и некоммерческих организаций (без малых и микропредприятий) городского округа (муниципального района) на среднесписочную численность работников этого же круга предприятий и организаций и на 12 месяцев.

В фонд заработной платы включаются начисленные организациями суммы оплаты труда в денежной и неденежной формах за отработанное и неотработанное время, компенсационные выплаты, связанные с условиями труда и режимом работы, доплаты и надбавки, премии, единовременные поощрительные выплаты, а также оплата питания и проживания, имеющая систематический характер.

Показатели среднемесячной номинальной начисленной заработной платы работников муниципальных дошкольных образовательных учреждений, муниципальных общеобразовательных учреждений, муниципальных учреждений культуры и искусства и муниципальных учреждений физической культуры и спорта рассчитываются путем деления фонда начисленной заработной платы работников муниципальных учреждений (соответствующих видов экономической деятельности) с начала года на среднесписочную численность этих работников и на 12 месяцев.

Например:

$$ЗПду = Фду / Чду / 12,$$

где:

*ЗПду* - среднемесячная номинальная начисленная заработная плата работников муниципальных дошкольных образовательных учреждений;

*Фду* - фонд начисленной заработной платы работников муниципальных дошкольных образовательных учреждений с начала года;

*Чду* - среднесписочная численность работников муниципальных дошкольных учреждений с начала года.

**9. Доля детей в возрасте 1-6 лет, получающих дошкольную общеобразовательную услугу и (или) услугу по их содержанию в муниципальных общеобразовательных учреждениях в общей численности детей в возрасте 1-6 лет.**

Единица измерения - процентов.

Источник информации: Росстат (форма федерального статистического наблюдения № 85-К; данные о численности постоянного населения по возрастам).

Расчет показателя: показатель определяется как отношение численности детей в возрасте 1-6 лет, получающих дошкольную образовательную услугу и (или) услугу по их содержанию в муниципальных образовательных учреждениях, к общей численности детей в возрасте 1-6 лет, выраженное в процентах. Для расчета используются данные о численности детей соответствующего возраста на начало отчетного года.

**11. Доля муниципальных дошкольных образовательных учреждений, здания которых находятся в аварийном состоянии или требуют капитального ремонта, в общем числе муниципальных дошкольных общеобразовательных учреждений.**

Единица измерения - процентов.

Источник информации: Росстат (форма федерального статистического наблюдения № 85-К).

Разъяснения по показателю: включаются муниципальные дошкольные образовательные учреждения и их обособленные структурные подразделения (филиалы), а также обособленные структурные подразделения (филиалы) муниципальных общеобразовательных учреждений, здания которых находятся в аварийном состоянии или требуют капитального ремонта.

К дошкольным образовательным учреждениям, требующим капитального ремонта, относятся здания, на которые составлена дефектная ведомость (акт) на капитальный ремонт и утверждена местными органами управления образованием.

Находящимися в аварийном состоянии считаются здания, подлежащие сносу, на которые бюро технической инвентаризации дало соответствующее заключение.

Расчет показателя: определяется как отношение числа муниципальных дошкольных образовательных учреждений, здания которых находятся в аварийном состоянии или требуют капитального ремонта, к общему числу муниципальных дошкольных образовательных учреждений, выраженное в процентах.

**24. Общая площадь жилых помещений, приходящаяся в среднем на одного жителя, - всего  
в том числе введенная в действие за один год**

**24.1. Общая площадь жилых помещений, приходящаяся в среднем на одного жителя - всего.**

Единица измерения - кв. метров.

Источник информации: Росстат (форма федерального статистического наблюдения № 1-жилфонд).

Разъяснения по показателю: определяется как отношение площади всего жилищного фонда на конец года к численности постоянного населения по состоянию на конец отчетного года в городском округе (муниципальном районе).

$$P_j = \frac{J_f}{N_g},$$

где:

$J_f$  - площадь всего жилищного фонда на конец года по данным формы № 1-жилфонд (кв.метров);

$N_g$  - численность постоянного населения городского округа (муниципального района) на конец отчетного года (человек).

**24.2. Общая площадь жилых помещений введенная в действие за один год, приходящаяся в среднем на 1 жителя.**

Единица измерения - кв. метров.

Источник информации: Росстат (формы федерального статистического наблюдения № С-1, № 1-ИЖС).

Разъяснения по показателю: определяется как отношение общей площади всех жилых помещений в жилых домах и нежилых зданиях, введенных в установленном порядке в эксплуатацию организациями-застройщиками и построенных населением в отчетном году, к среднегодовой численности постоянного населения в городском округе (муниципальном районе).

где:

$S_{ввод} = \frac{S_3 + S_n}{Ч_{сг}}$ ,  $S_3$  - общая площадь жилых помещений в жилых и нежилых зданиях, введенных в действие за год организациями-застройщиками по данным формы № С-1 (кв.метров);

$S_n$  - общая площадь жилых помещений в жилых домах, построенных населением за год по данным формы №1-ИЖС (кв.метров);

$Ч_{сг}$  - среднегодовая численность постоянного населения городского округа (муниципального района) (человек).

Общая площадь жилых помещений, введенных в действие за год, определяется как сумма площадей всех частей жилых помещений, включая площадь помещений вспомогательного использования, предназначенных для удовлетворения гражданами бытовых и иных нужд, связанных с их проживанием в жилом помещении, площадей лоджий, балконов, веранд, террас, подсчитываемых с соответствующими понижающими коэффициентами, а также жилых и вспомогательных помещений в индивидуальных жилых домах.

**38. Среднегодовая численность постоянного населения.**

Единица измерения - тыс. человек.

Источник информации: Росстат.